

INSTRUCCIONES PARA LA CUMPLIMENTACIÓN DE LAS SOLICITUDES

Primera.- ESTRUCTURA DEL APLICATIVO. Breve descripción.

El aplicativo de presentación de solicitudes está integrado por cuatro pestañas:

- **DATOS PERSONALES:** En esta pestaña vienen precargados los datos personales del participante. No es editable; si fuera necesario modificar algún dato del domicilio o del correo electrónico de contacto, hay un enlace para solicitarlo denominado **“CAMBIO DE DOMICILIO Y/O EMAIL**. Si desea realizar algún cambio en los datos del domicilio y/o email pulse **aquí**”).

Figura 1. Pestaña de “DATOS PERSONALES”



Figura 2. Enlace para solicitar cambio en los datos del domicilio

IDENTIFICACIÓN DEL PARTICIPANTE

Nombre:	Apellidos:
NIF/NIE:	Provincia:
Cuerpo:	
Sexo:	
Ref.:	

Grabar solicitud Presentar solicitud Ver solicitudes Salir

DATOS PERSONALES DATOS DE PARTICIPACIÓN PETICIONES BAREMO

DOMICILIO A EFECTOS DE NOTIFICACIÓN

Via:	Domicilio:	Número:
Bloque:	Escalera:	Piso:
Portal:	Letra:	Puerta:
Provincia:		
Municipio:		

CAMBIO DE DOMICILIO Y/O EMAIL
Si desea realizar algún cambio en los datos del domicilio y/o email pulse **aquí**.

- **DATOS DE PARTICIPACIÓN:** En dicha pestaña viene precargada la **modalidad** de participación, que reflejará la situación administrativa en la que se encuentra el docente y que se corresponderá con alguna de las que se describen en la convocatoria, en las bases cuarta (participación voluntaria) y quinta (participación obligatoria).

En este apartado se da la opción para ordenar las especialidades — cuando son más de una— por las que se está habilitado o acreditado para el concurso, según la preferencia.

Además se facilita la posibilidad, si es el caso, de ejercer los **derechos preferentes** a centro y a localidad. O el de **“Concurrencia”**, para aquellos que quieran ejercerlo, siempre junto con otros participantes.

Si la participación es forzosa y se está obligado a hacer peticiones para todos los centros e islas de la Comunidad Autónoma de Canarias, se deberán ordenar las islas según la preferencia del docente, como se describe más adelante, a los efectos del completado de oficio de la solicitud, cuando ello fuera necesario.

Figura 3. Pestaña de “DATOS DE PARTICIPACIÓN”

DATOS PERSONALES **DATOS DE PARTICIPACIÓN** PETICIONES BAREMO

1 - MODALIDAD DE PARTICIPACIÓN

Modalidad: B - EXCEDENTE VOLUNTARIO

▶ A cumplimentar solo si hace uso del derecho de concurrencia

2º Concurrente DNI:

3º Concurrente DNI:

4º Concurrente DNI:

Provincia o ciudad autónoma en la que desean ejercer este derecho:

2 - ORDEN DE ESPECIALIDADES PARA LAS QUE ESTÁ HABILITADO O ACREDITADO

Seleccionadas:

1 - 35 - MÚSICA
2 - 38 - EDUCACIÓN PRIMARIA

Figura 3.1. Modalidad de participación “Destino definitivo”

DATOS PERSONALES **DATOS DE PARTICIPACIÓN** PETICIONES BAREMO

1 - MODALIDAD DE PARTICIPACIÓN

Modalidad: A - DESTINO DEFINITIVO

▶ A cumplimentar solo si hace uso del derecho de concurrencia

2º Concurrente DNI:

3º Concurrente DNI:

4º Concurrente DNI:

Provincia o ciudad autónoma en la que desean ejercer este derecho:

2 - ORDEN DE ESPECIALIDADES PARA LAS QUE ESTÁ HABILITADO O ACREDITADO

Figura 3.2. Modalidad de participación “Suprimido” (con posibilidad de derechos preferentes)

1 - MODALIDAD DE PARTICIPACIÓN

Modalidad: E - SUPRESIÓN O MODIFICACIÓN DEL PUESTO DE TRABAJO DONDE DESEMI

2 - ORDEN DE ESPECIALIDADES PARA LAS QUE ESTÁ HABILITADO O ACREDITADO

Seleccionadas:

- 1 - 016 - MUSICA
- 2 - 814 - ÁMBITO DE CONOCIMIENTO SOCIAL / F.P.A. CIENCIAS SOCIALES / ÁMBITO DE LAS CIENCIAS SOCIALES

3 - DERECHO PREFERENTE A CENTRO

Ejercer derecho preferente a centro

Centro:

CÓDIGO	DENOMINACIÓN

Supuesto por el que ejerce derecho preferente a centro: A - POR SUPRESIÓN DE LA PLAZA O PUESTO

Habilitadas: 016 - MUSICA

Seleccionadas:

4 - DERECHO PREFERENTE A LOCALIDAD

Si no se participa en este procedimiento o, en el caso de hacerlo, no se ejerce el derecho preferente a localidad, se perderá la opción a dicho derecho en próximas convocatorias del concurso de traslados, siempre que se mantenga en la misma situación administrativa.

ADJUDICACIÓN DE DESTINOS EN EJERCICIO DEL DERECHO PREFERENTE A LOCALIDAD PARA CONCURSANTES CON VARIAS ESPECIALIDADES.

Se adjudicará al concursante la primera vacante que exista en la localidad por la que ejerce el derecho preferente. Dicha vacante se buscará entre las distintas especialidades por las que participa, atendiendo en primer lugar al orden de prioridad entre especialidades expresado por el concursante al formular su solicitud (ver Base 6.3.2.F de la convocatoria).

Ejercer derecho preferente a localidad

Localidad:

CÓDIGO	DENOMINACIÓN

Supuesto por el que ejerce derecho preferente a localidad: A - POR SUPRESIÓN O MODIFICACIÓN DE LA PLAZA O PUESTO



En este concurso se convocan puestos en CEPA o CEAD y Bilingües; si se desea hacer peticiones a este tipo de puestos se deberá comprobar si se tienen ya reconocidos los requisitos para poder solicitarlos: esta circunstancia vendrá marcada con un “tic” azul; si no, se podrá subir la documentación que los acredite pulsando en el icono en forma de “pergamino”.

Figura 3.3. Acreditación de requisitos para ciertos puestos singulares

SOLO SI VA A PARTICIPAR EN PUESTOS BILINGÜES O A PUESTOS EN CEPA/CEAD.

▶ **ACREDITACIÓN REQUISITO CEPA/CEAD**
No cumple requisito. Si desea ejercer dicho derecho, aporte el documento acreditativo:

▶ **ACREDITACIÓN REQUISITO BILINGÜE INGLÉS**
Cumple requisito por: Otros diplomas y certificaciones del nivel B2 del Marco Común Europeo de Referencia para las Lenguas.

- PETICIONES: En los campos de esta pestaña el participante consignará sus peticiones voluntarias. En caso de haber marcado el derecho preferente a localidad en la pestaña anterior aparecerán, en primer lugar y en el orden que hayamos definido, los centros de esa localidad con la leyenda “ESPECIALIDAD DPL”.

Figura 4. Pestaña de “PETICIONES”

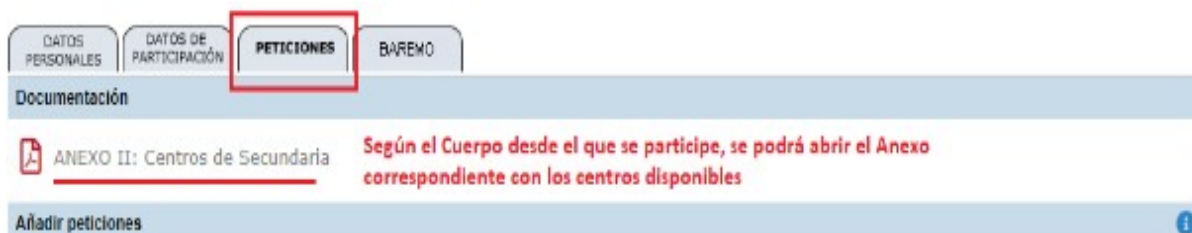


Figura 5. Peticiones (manuales o con asistente)

A.- Usando el código de centro o localidad.

Código:

Especialidad: 016 - MÚSICA

Itinerancia: NO

Bilingüe: NO

Vernáculo: 0 - Catalano

Parte fija:

Tipo: Centro

Insertar Al final

Más Información

Peticiones totales: 1 de 300 peticiones

Legenda: Centro Localidad

Filtrar por: TX

Peticiones de derecho preferente a localidad

Peticiones por página: 10

Orden	Centro/Ámbito	Especialidad	Vern.	Iti.	Bilingüe	Observaciones
1		ESPECIALIDAD DPL	0	N		

Peticiones voluntarias

Peticiones por página: 10

Orden	Centro/Ámbito	Especialidad	Vern.	Iti.	Bilingüe	Observaciones
1						

- BAREMO: Aquí se muestra el Baremo ordenado por apartados y subapartados y con la puntuación y los méritos, ya precargados, que constan en esta Administración. Está disponible, asimismo, un enlace (“Ver Resumen de Méritos del Docente”) que abre una página en la que se reflejan todos los méritos, sean baremables o no en este procedimiento concreto, según las especificaciones del Anexo VIII.

Figura 6. Pestaña “BAREMO”

DATOS PERSONALES DATOS DE PARTICIPACIÓN PETICIONES **BAREMO**

Datos de baremación

¡IMPORTANTE! Si decide añadir méritos, se recomienda guardar la solicitud previamente al menos la primera vez.

El participante declara que reúne los requisitos exigidos para participar y que los documentos aportados son veraces. En el caso de falsedad en los datos o en la documentación aportada, podrá ser excluido de su participación en ese procedimiento, con independencia de las responsabilidades a que hubiera lugar.

Para acceder a sus servicios como funcionario de carrera pulse **aquí**. Sólo computan los servicios como funcionario de carrera, no como interinos.

Ver Resumen de Méritos del Docente

1	* ANTIGÜEDAD	Puntos	Dmlms.	Consultar	Agregar méritos
1.1	▶ ANTIGÜEDAD EN EL CENTRO				
1.1.1	POR CADA AÑO DE PERMANENCIA ININTERRUMPIDA COMO PERSONAL FUNCIONARIO DE CARRERA CON DESTINO DEFINITIVO EN EL CENTRO DESDE EL QUE CONCURSA	002	3332		
1.1.2	POR CADA AÑO COMO PERSONAL FUNCIONARIO DE CARRERA EN SITUACIÓN DE PROVISIONALIDAD, SIEMPRE QUE SE PARTICIPE DESDE ESTA SITUACIÓN				
1.1.3	POR CADA AÑO COMO PERSONAL FUNCIONARIO DE CARRERA EN LA PLAZA, PUESTO O CENTRO QUE TENGA LA CALIFICACIÓN DE ESPECIAL DIFICULTAD				
1.2	▶ ANTIGÜEDAD EN EL CUERPO				
1.2.1	POR CADA AÑO DE SERVICIOS EFECTIVOS PRESTADOS EN SITUACIÓN DE SERVICIO ACTIVO COMO PERSONAL FUNCIONARIO DE CARRERA EN EL CUERPO O CUERPOS AL QUE CORRESPONDA LA VACANTE.	020	3332		
1.2.2	POR CADA AÑO DE SERVICIOS EFECTIVOS COMO PERSONAL FUNCIONARIO DE CARRERA EN OTROS CUERPOS DOCENTES A LOS QUE SE REFIERE LA LOE DEL MISMO O SUPERIOR SUBGRUPO				
1.2.3	POR CADA AÑO DE SERVICIOS EFECTIVOS COMO PERSONAL FUNCIONARIO DE CARRERA EN OTROS CUERPOS DOCENTES A LOS QUE SE REFIERE LA LOE DE SUBGRUPO INFERIOR				
2	* PERTENENCIA A LOS CUERPOS DE CATEDRÁTICOS. (máx. 5 pts.)				
3	* MÉRITOS ACADÉMICOS (máx. 10 pts.)	Puntos	Dmlms.	Consultar	Agregar méritos
3.1	▶ DOCTORADO, POSTGRADOS Y PREMIOS EXTRAORDINARIOS				
3.1.1	POR POSEER EL TÍTULO DE DOCTOR (máx. 5 pts.)				

Figura 7. “Resumen de Méritos del Docente”

ID	PROYECTO:	HORAS	PARTICIPANTE	DESCRIPCIÓN	Puntos	Dmlms.
0602	PROYECTO:	HORAS	PARTICIPANTE	La evaluación educativa p...	10	350
0602	PROYECTO:	HORAS	PARTICIPANTE	LA IMAGEN DEL CENTRO COMO PROPUESTA CREATIVA	10	518
0602	PROYECTO:	HORAS	PARTICIPANTE	LA IMAGEN DEL IES Y LA PREVENCIÓN DE RIESGOS: DOS ASPECTOS QUE SE COMPLEMENTAN	10	4582
0602	PROYECTO:	HORAS	PARTICIPANTE	LA RUTA DE	10	642
ACREDITACIÓN FUNCIÓN DIRECTIVA				ACREDITADO	ACREDITACIÓN FUNCIÓN DIRECTIVA	No Baremable

Segunda.- PESTAÑA DE DATOS DE PARTICIPACIÓN.

Se señalan a continuación los puntos más importantes a tener en cuenta a la hora de cumplimentar los campos de esta pestaña:

En primer lugar, y siempre que haya más de una especialidad en el apartado 2 “ORDEN DE ESPECIALIDADES PARA LAS QUE ESTÁ HABILITADO O ACREDITADO”, habrá de procederse a su ordenación marcando la especialidad escogida y desplazándola arriba o abajo mediante las flechas al efecto:

Figura 8. “Especialidades del docente. Ordenación”

2 - ORDEN DE ESPECIALIDADES PARA LAS QUE ESTÁ HABILITADO O ACREDITADO

Seleccionadas:

- 1 - 31 - EDUCACIÓN INFANTIL
- 2 - 36 - EDUC. ESPECIAL : PEDAGOGÍA TERAPÉUTICA
- 3 - 38 - EDUCACIÓN PRIMARIA
- 4 - 60 - EDUCACIÓN ESPECIAL: PEDAGOGÍA TERAPÉUTICA

A. Derecho preferente a centro.

1º La aplicación de la instancia mostrará el código y el nombre del centro en el que el docente puede ejercer este derecho, así como las especialidades que tiene reconocidas. El concursante deberá marcar la casilla "Ejercer derecho preferente a centro" para mostrar su deseo de ejercerlo y seleccionar la o las especialidades por las que desea hacerlo.

Figura 9.1. Derecho preferente a Centro (1 - Inicio)

3 - DERECHO PREFERENTE A CENTRO

Ejercer derecho preferente a centro

Centro: **CÓDIGO** 3.008.1 **DENOMINACIÓN** CEIP...

Supuesto por el que ejerce derecho preferente a centro: A - POR SUPRESIÓN DE LA PLAZA O PUESTO

Habilitadas: 32 - IDIOMA EXTRANJERO: INGLÉS, 35 - MÚSICA, 38 - EDUCACIÓN PRIMARIA

Seleccionadas:

Figura 9.2.. Derecho preferente a Centro (2 – Selección y ordenación de especialidades)

3 - DERECHO PREFERENTE A CENTRO

Ejercer derecho preferente a centro

Centro: **CÓDIGO** 30000710 **DENOMINACIÓN** CEIP...

Supuesto por el que ejerce derecho preferente a centro: A - POR SUPRESIÓN DE LA PLAZA O PUESTO

Habilitadas: 32 - IDIOMA EXTRANJERO: INGLÉS, 35 - MÚSICA, 38 - EDUCACIÓN PRIMARIA

Seleccionadas: 1 - 38 - EDUCACIÓN PRIMARIA, 2 - 35 - MÚSICA


(*) Si la causa por la que se disfruta de este derecho preferente es la desaparición del propio centro no se podrá, lógicamente, ejercerlo y no se mostrará siquiera el apartado.

2º Además de ejercer este derecho, y si lo estima oportuno, el concursante podrá participar fuera del derecho preferente a centro consignando sus peticiones voluntarias en la forma prevista en la instrucción tercera.

B. Derecho preferente a localidad.

1º La aplicación de la instancia mostrará el código y el nombre de la localidad donde puede ejercer este derecho preferente, debiendo el concursante señalar su voluntad de ejercerlo marcando la casilla "Ejercer derecho preferente a localidad".

Figura 10.1. Derecho preferente a Localidad (1 – Inicio)

4 - DERECHO PREFERENTE A LOCALIDAD 

Si no se participa en este procedimiento o, en el caso de hacerlo, no se ejerce el derecho preferente a localidad, se perderá la opción a dicho derecho en próximas convocatorias del concurso de traslados, siempre que se mantenga en la misma situación administrativa.

ADJUDICACIÓN DE DESTINOS EN EJERCICIO DEL DERECHO PREFERENTE A LOCALIDAD PARA CONCURSANTES CON VARIAS ESPECIALIDADES.

Se adjudicará al concursante la primera vacante que exista en la localidad por la que ejerce el derecho preferente. Dicha vacante se buscará entre las distintas especialidades por las que participa, atendiendo en primer lugar al orden de prioridad entre especialidades expresado por el concursante al formular su solicitud (ver Base 6.3.2 F de la convocatoria).


Ejercer derecho preferente a localidad

	CÓDIGO	DENOMINACIÓN
Localidad:	<input type="text" value="380380025"/>	<input type="text" value="Santa Cruz de Tenerife"/>

Supuesto por el que ejerce derecho preferente a localidad: A - POR SUPRESIÓN O MODIFICACIÓN DE LA PLAZA O PUESTO

(*) Si el docente perdió este derecho por no haberlo ejercido en concursos anteriores, saldrá un mensaje indicándolo así en su solicitud.

Figura 10.2. Derecho preferente a Localidad (sin derecho)

- DERECHO PREFERENTE A LOCALIDAD 

No se puede mostrar derecho preferente porque no ejerció derecho preferente a localidad en concursos anteriores o la localidad no está contemplada en el procedimiento actual.

2º Asimismo, le mostrará las especialidades que tiene reconocidas y los centros correspondientes a la localidad de derecho preferente, excluidos los de petición voluntaria.

En primer lugar, y una vez marcado el ejercicio del derecho preferente, el concursante deberá ordenar todas las especialidades reconocidas por la Administración por orden de preferencia.

Figura 10.3. Derecho preferente a Localidad (2 – Selección y ordenación de especialidades)

4 - DERECHO PREFERENTE A LOCALIDAD

Si no se participa en este procedimiento o, en el caso de hacerlo, no se ejerce el derecho preferente a localidad, se perderá la opción a dicho derecho en próximas convocatorias del concurso de traslados, siempre que se mantenga en la misma situación administrativa.

ADJUDICACIÓN DE DESTINOS EN EJERCICIO DEL DERECHO PREFERENTE A LOCALIDAD PARA CONCURSANTES CON VARIAS ESPECIALIDADES.

Se adjudicará al concursante la primera vacante que exista en la localidad por la que ejerce el derecho preferente. Dicha vacante se buscará entre las distintas especialidades por las que participa, atendiendo en primer lugar al orden de prioridad entre especialidades expresado por el concursante al formular su solicitud (ver Base 6.3.2 F de la convocatoria).

Ejercer derecho preferente a localidad

	CÓDIGO	DENOMINACIÓN
Localidad:	380380025	Santa Cruz de Tenerife

Supuesto por el que ejerce derecho preferente a localidad: A - POR SUPRESIÓN O MODIFICACIÓN DE LA PLAZA O PUESTO

Habilitadas o acreditadas:	Seleccionadas:
32 - IDIOMA EXTRANJERO: INGLÉS	1 - 32 - IDIOMA EXTRANJERO: INGLÉS
35 - MÚSICA	2 - 35 - MÚSICA
38 - EDUCACIÓN PRIMARIA	3 - 38 - EDUCACIÓN PRIMARIA

Figura 10.4. Derecho preferente a Localidad (3 – Ordenación de los centros de la localidad)

- Muestra localidad**
 Muestra centros

Centros:

1 - 38005376 - CEIP MIGUEL PINTOR GONZÁLEZ
2 - 38005686 - CEIP SAN FERNANDO
3 - 38006137 - CEIP TOMÉ CANO
4 - 38009217 - CEIP LOS DRAGOS
5 - 38005315 - CEIP TAGOROR
6 - 38007981 - CEIP SUSANA VILLAVICENCIO
7 - 38005704 - CEIP ISABEL LA CATÓLICA
8 - 38008122 - CEIP CHIMISAY
9 - 38005406 - CEIP ALFONSO SPINOLA
10 - 38016532 - CEIP LA SALUD
11 - 38005731 - CEIP ONÉSIMO BENDIDO

A los maestros que tengan reconocidas —y seleccionen— las especialidades para el primer ciclo de la ESO de Audición y Lenguaje (61) o de Pedagogía Terapéutica (60), el aplicativo les mostrará los Institutos de Enseñanza Secundaria de la localidad de derecho preferente, para que expresamente los soliciten. Si en este momento no desean solicitar estos centros deberán eliminar de la pestaña de especialidades las correspondientes a estos niveles.

3º Una vez ordenadas las especialidades y los centros, el aplicativo le mostrará en la pestaña "PETICIONES" el orden de las mismas, mostrando todos los códigos y los nombres de los centros en el orden que el participante haya establecido, y en la columna de especialidad las siglas DPL.

Figura 10.5. Derecho preferente a Localidad (inserción automática de peticiones del derecho)

DATOS PERSONALES
DATOS DE PARTICIPACIÓN
PETICIONES
BAREMO

Documentación

Anexo VI

Anexo VII

Añadir peticiones i

A.- Usando el código de centro o localidad.

Código:

Especialidad: 36 - EDUC. ESPECIALIA ▼

Itinerancia: NO ▼

Bilingüe: NO ▼

Vernáculo: 0 - Castellano ▼

Parte fija:

Tipo: Centro ▼

Al final ▼

Más información i

B.- Usando asistente.

C.- Peticiones del año anterior.

Peticiones totales: 4 de 300 peticiones

Leyenda: ■ Centro ■ Localidad

Filtro: Filtrar por: TX

Peticiones de derecho preferente a localidad

Peticiones por página: 10 ▼

Orden	Centro/Ámbito	Especialidad	Vern.	Iti.	Bilingüe	Observaciones
1	35015590 - CEIP EN ARUCAS	ESPECIALIDAD DPL	0	N		
2	35009358 - IES SANTIAGO SANTANA DÍAZ	ESPECIALIDAD DPL	0	N		
3	IES ARUCAS - DOMINGO RIVERO	ESPECIALIDAD DPL	0	N		
4	35000367 - CEIP LA GOLETA	ESPECIALIDAD DPL	0	N		

A este respecto, el concursante ha de tener en cuenta que en la adjudicación de destino definitivo se da prioridad a la especialidad frente a los centros solicitados, adjudicándose destino de acuerdo con la letra F del apartado 6.3.2 de la base sexta de la Resolución de convocatoria.

4º Además, y a continuación de las peticiones de derecho preferente, se podrán incluir, fuera del mismo, centros o localidades de forma voluntaria, consignando sus peticiones en la forma prevista en la instrucción tercera, donde se podrán incluir, si se reúnen los requisitos, las plazas en EOEP, CEPA, CEAD, CER, etc.

Si se está obligado a participar (por encontrarse en alguna de las situaciones descritas en la base quinta de la convocatoria) y, en el caso de tenerlos, no se hace uso de los derechos preferentes, el concursante deberá cumplimentar forzosamente el apartado 5 de la pestaña “DATOS DE PARTICIPACIÓN”, seleccionando y ordenando TODAS las islas, así como las especialidades que se le muestren con objeto de completar la solicitud de oficio, por si no se obtiene destino con las peticiones voluntarias que el participante ha consignado.

Figura 11.1. Participación forzosa (inicio)

5 - PARTICIPACIÓN FORZOSA

Islas:

Mostradas:
Fuerteventura
Lanzarote
Gran Canaria
La Gomera
El Hierro

Seleccionadas:

Especialidades:

Mostradas:
33 - IDIOMA EXTRANJERO: FRANCÉS
35 - MÚSICA
38 - EDUCACIÓN PRIMARIA

* Información sobre protección de datos.
© Gobierno de Canarias Sugerencias y Reclamaciones Aviso Legal

Figura 11.2. Participación forzosa (fin)

5 - PARTICIPACIÓN FORZOSA

Islas:

Mostradas:

Seleccionadas:
1 - Tenerife
2 - La Palma
3 - Gran Canaria
4 - El Hierro
5 - La Gomera

Especialidades:

Mostradas:

Seleccionadas:
1 - 35 - MÚSICA
2 - 38 - EDUCACIÓN PRIMARIA
3 - 33 - IDIOMA EXTRANJERO: FRANCÉS

Solicitud de participación por quienes, conforme a las Bases de la Convocatoria, desean participar por derecho de concurrencia.

1º En tanto que el derecho de concurrencia se puede solicitar hasta por cuatro participantes, cada uno de ellos ha de cumplimentar una instancia de participación.

2º En su instancia, en el epígrafe "a cumplimentar solo si hace uso del derecho de concurrencia", cada concursante deberá cumplimentar los datos del o de los funcionarios que lo ejercen conjuntamente con el solicitante.

Si uno de los concurrentes no cumplimentara los datos de todos los concursantes que junto a él ejerzan este derecho, se anularán la solicitudes del resto de los concursantes.

Figura 12. Derecho de concurrencia

The image shows a web interface with four tabs: 'DATOS PERSONALES', 'DATOS DE PARTICIPACIÓN', 'PETICIONES', and 'BAREMO'. The 'DATOS DE PARTICIPACIÓN' tab is active. Below the tabs is a section titled '1 - MODALIDAD DE PARTICIPACIÓN'. Under this section, there is a field for 'Modalidad:' with the value 'A - DESTINO DEFINITIVO'. Below that is a red-bordered box containing the following text: 'A cumplimentar solo si hace uso del derecho de concurrencia y/o consorte'. This is followed by three rows for '2º Concurrente DNI:', '3º Concurrente DNI:', and '4º Concurrente DNI:', each with an empty text input field. To the right of each input field is a red arrow pointing left. Below these fields is a label 'Provincia o ciudad autónoma en la que desean ejercer este derecho:' followed by a dropdown menu. The dropdown menu is open, showing two options: 'Las Palmas' and 'Santa Cruz de Tenerife'. A red arrow points to the dropdown menu. Below the dropdown menu is a section titled '2 - ORDEN DE ESPECIALIDADES PARA LAS QUE ESTÁ HABILITADO O ACREDITADO'.

3º Las peticiones se realizarán según lo previsto en la instrucción tercera de este manual. Ahora bien, a la hora de elegir los centros o localidades de la provincia donde desean ejercer este derecho, los participantes deben tener en cuenta que las peticiones de todos ellos sean al centro, la localidad o la isla concretas dentro de la provincia seleccionada, a fin de evitar que, dentro de la misma provincia, se adjudique destino a alguno de ellos en otra isla.

En caso de solicitar centros que conlleven itinerancia la aplicación les mostrará una "S" en la casilla correspondiente.

4º Si alguno de los concursantes que participan conjuntamente no obtuviera destino definitivo, se considerarán desestimadas las solicitudes de todos ellos.

Tercera.- PESTAÑA DE PETICIONES.

En esta pestaña aparecerán las peticiones del Derecho Preferente a Localidad —si se tiene el derecho y se ejerce— y se consignarán las peticiones **voluntarias** de los participantes.

Formas de solicitar puestos / plazas.

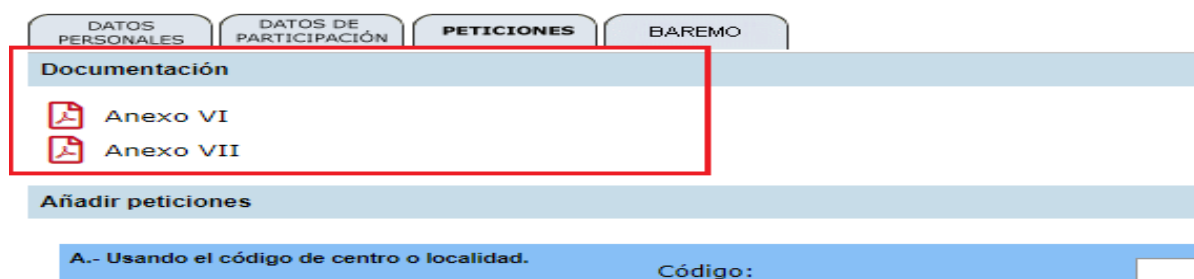
1. Con carácter general, las peticiones de las plazas o puestos de trabajo podrán hacerse a centro concreto o a localidad, siendo compatibles ambas modalidades. En el caso de petición por localidad, los centros se adjudicarán en el mismo orden en el que figuran en los Anexos II, III, IV, V, VI y VII.

Las plazas de los Equipos de Orientación Educativa y Psicopedagógicos (EOEP) vendrán indicadas con una "I" de itineraria en los anexos de centros.

A los concursantes que soliciten un código de centro que conlleve itinerancia (EOEP, CEPA, CER) la aplicación les mostrará automáticamente una "S" en la columna de itinerancia.

Los códigos de los centros y de las localidades se encuentran en los Anexos correspondientes de la convocatoria y, en la propia aplicación de solicitud, en el enlace o los enlaces que aparecen en el apartado "Documentación", justo antes de "Añadir peticiones":

Figura 13. Anexos disponibles según las especialidades



2. A la hora de hacer las peticiones concretas el concursante podrá optar por lo siguiente:

a) **Opción "Usando el código del centro o localidad"**, donde el concursante deberá consignar el centro o la localidad a los que desea participar, por orden de preferencia, escogiendo, igualmente, la o las especialidades que posea y por las que desea participar, debiendo, en caso de que tenga más de una especialidad, repetir el código del centro o localidad por cada una de las especialidades por las que participe. Veamos un ejemplo:

1.- Introducimos el código de un centro y escogemos la especialidad (si procede), así como, en su caso, las características del puesto (itinerancia). En el ejemplo, el CEIP Bañaderos, por la especialidad de PT y sin itinerancia.

Añadir peticiones

A.- Usando el código de centro o localidad. Código: 35000446

B.- Usando asistente. Especialidad: 36 - EDUC. ESPECIAL

C.- Peticiones del año anterior. Itinerancia: NO
Bilingüe: NO
Vernáculo: 0 - Castellano

Parte fija:
Tipo: Centro

35000446 Al final ▼

2.- Pulsamos sobre "Insertar":

a) si la petición es correcta se insertará en las "Peticiones voluntarias"

Añadir peticiones

A.- Usando el código de centro o localidad. Código: 35000446

B.- Usando asistente. Especialidad: 36 - EDUC. ESPECIAL

C.- Peticiones del año anterior. Itinerancia: NO
Bilingüe: NO
Vernáculo: 0 - Castellano

35000446 Al final ▼

Más información ⓘ

Peticiones totales: 3 de 300 peticiones

Leyenda: ■ Centro ■ Localidad

Filtro: Filtrar por: TX

Peticiones de derecho preferente a localidad

Peticiones por página: 10

Orden	Centro/Ámbito	Especialidad	Vern.	Iti.	Bilingüe	Observaciones
1	35015590 - CEIP EN ARUCAS	ESPECIALIDAD DPL	0	N		
2	35000367 - CEIP LA GOLETA	ESPECIALIDAD DPL	0	N		

1

Peticiones voluntarias

Petición insertada correctamente

[Cerrar]

Peticiones por página: 10

Orden	Centro/Ámbito	Especialidad	Vern.	Iti.	Bilingüe	Observaciones
3	35000446 - CEIP BAÑADEROS	36 - EDUC. ESPECIAL : PEDAGOGÍA TERAPÉUTICA	0	N		

b) Si queremos (y podemos) pedir el mismo centro, pero por otra de las especialidades que tenemos reconocidas, volvemos a realizar los mismos pasos escogiendo la especialidad por la que queremos pedir el centro. Volvemos a pedir el CEIP Bañaderos, pero ahora por la especialidad de Primaria.

Añadir peticiones

A.- Usando el código de centro o localidad.

B.- Usando asistente.

C.- Peticiones del año anterior.

Código: 35000446

Especialidad: 38 - EDUCACIÓN PR

Itinerancia: NO

Bilingüe: NO

Vernáculo: 0 - Castellano

Parte fija: []

Tipo: Centro

35000446 [Insertar] Al final

Más información

Peticiones totales: 4 de 300 peticiones

Leyenda: Centro (Amarillo), Localidad (Verde)

Filtro: Filtrar por: [] TX

Peticiones de derecho preferente a localidad

Peticiones por página: 10

Orden	Centro/Ámbito	Especialidad	Vern.	Iti.	Bilingüe	Observaciones
1	35015590 - CEIP EN ARUCAS	ESPECIALIDAD DPL	0	N		
2	35000367 - CEIP LA GOLETA	ESPECIALIDAD DPL	0	N		

1

Peticiones voluntarias

Petición insertada correctamente

[Cerrar]

Peticiones por página: 10

Orden	Centro/Ámbito	Especialidad	Vern.	Iti.	Bilingüe	Observaciones
3	35000446 - CEIP BAÑADEROS	36 - EDUC. ESPECIAL : PEDAGOGÍA TERAPÉUTICA	0	N		
4	35000446 - CEIP BAÑADEROS	38 - EDUCACIÓN PRIMARIA	0	N		

c) Si alguna combinación "centro-especialidad" no fuera posible, nos saldrá un mensaje de error como el siguiente; intentamos volver a pedir el CEIP Bañaderos por la especialidad de PT, pero para el primer ciclo de la ESO. Nos da el error que se ve:

Añadir peticiones

A.- Usando el código de centro o localidad. Código: 35000446
B.- Usando asistente. Especialidad: 60 - EDUCACION ES
C.- Peticiones del año anterior. Itinerancia: NO
 Bilingüe: NO
 Vernáculo: 0 - Castellano

Parte fija:
 Tipo: Centro

35000446 Insertar Al final

Más información

Peticiones totales: 4 de 300 peticiones
 Leyenda: Centro Localidad
 Filtro: Filtrar por: TX

Peticiones de derecho preferente a localidad

Peticiones por página: 10

Orden	Centro/Ámbito	Especialidad	Vern.	Iti.	Bilingüe	Observaciones
1	35015590 - CEIP EN ARUCAS	ESPECIALIDAD DPL	0	N		
2	35000367 - CEIP LA GOLETA	ESPECIALIDAD DPL	0	N		

1

Peticiones voluntarias

Error: Especialidad no habilitada para este centro o ámbito, o no existe el centro

[Cerrar]

Peticiones por página: 10

<input type="checkbox"/>	Orden	Centro/Ámbito	Especialidad	Vern.	Iti.	Bilingüe	Observaciones	
<input type="checkbox"/>	3	35000446 - CEIP BAÑADEROS	36 - EDUC. ESPECIAL : PEDAGOGÍA TERAPÉUTICA	0	N			↑ ↓ ×
<input type="checkbox"/>	4	35000446 - CEIP BAÑADEROS	38 - EDUCACIÓN PRIMARIA	0	N			↑ ↓ ×

1

b) **Opción "Usando asistente"**, donde se mostrarán todos los centros y localidades de la Comunidad Autónoma de Canarias y se podrá elegir realizar las peticiones por centros o por localidades.

Si se posee más de una especialidad, podrá optar por priorizar la ordenación por centro o especialidad; por defecto figurará la opción de "priorizar centro".

Las peticiones a centros y a localidades podrán intercalarse desde los asistentes abriendo y seleccionando en cada pestaña según el orden en que deseen intercalarse.

Añadir peticiones

A.- Usando el código de centro o localidad.

B.- Usando asistente.

C.- Peticiones del año anterior.

Al pulsar sobre el siguiente botón se abre una ventana de ayuda para realizar combinación de peticiones.

Abrir asistente

Peticiones por centro

Peticiones por localidad

Una vez pulse “Abrir asistente” se despliega la pantalla que se muestra a continuación: se habrán de seguir los “Pasos” que se marcan para seleccionar las especialidades y los centros o los ámbitos.

1.- Selección de la especialidad o las especialidades por las que se van a realizar las peticiones.

Asistente peticiones

Paso 1. Seleccione las especialidades.

Habilitadas:

- 36 - EDUC. ESPECIAL : PEDAGOGIA TERAPÉUTICA
- 38 - EDUCACIÓN PRIMARIA
- 60 - EDUCACIÓN ESPECIAL: PEDAGOGÍA TERAPÉUTICA

Seleccionadas:

- 1 - 36 - EDUC. ESPECIAL : PEDAGOGIA TERAPÉUTICA
- 2 - 38 - EDUCACIÓN PRIMARIA

2.- Selección de la isla o las islas de las que se van a solicitar centros; una vez señaladas, es posible escoger uno o más municipios y, dentro de estos, una determinada localidad.

Paso 2. Seleccione los centros y/o ámbitos.

Centros | Resultados

Código:

Denominación:

Isla: Fuerteventura Lanzarote Gran Canaria La Gomera El Hierro

La Palma Tenerife

Municipio:

- Agate
- Agüimes
- Artenara
- Arucas
- Firgas
- Gáldar
- Ingenio

Localidad:

- Altabacales
- Arucas
- Bañaderos
- Caideros
- Cardonal
- Cardones
- Cruz de Pineda

Buscar Limpiar

3.- Al pulsar sobre “Buscar” se mostrarán los centros que corresponden a la selección realizada; en este caso hemos seleccionado, en la isla de Gran Canaria, los municipios de Arucas y Gáldar; podemos traspasar los resultados, ordenados según nuestra preferencia y, a continuación, solo queda marcar cuál es nuestra elección al priorizar (centros o especialidades) y hacer click sobre “Traspasar”

Paso 2. Seleccione los centros y/o ámbitos.

Centros | Resultados

Resultados encontrados:

- 35009358 - IES SANTIAGO SANTANA DIAZ
- 35009334 - IES ROQUE AMAGRO
- 35005501 - CEIP HOYA DE PINEDA
- 35000598 - CEIP ANTONIO PADRÓN
- 35013842 - IES ARUCAS-DOMINGO RIVERO
- 35008901 - CEIP MAESTRO MANUEL CRUZ SAAVEDRA
- 35015590 - CEIP EN ARUCAS
- 35000446 - CEIP BAÑADEROS
- 35007271 - CEIP ALCALDE DIEGO TRUJILLO RODRÍGUEZ
- 35000707 - CEIP SAN ISIDRO
- 35006647 - CEIP SARDINA DEL NORTE

Seleccionados:

- 1 - 35010191 - CEIP OROBAL
- 2 - 35000367 - CEIP LA GOLETA
- 3 - 35000461 - CEIP MANOLO ORTEGA
- 4 - 35000574 - CEIP CAIDERS
- 5 - 35009413 - CEIP LOS QUINTANA
- 6 - 35000628 - IES SAULO TORÓN

Paso 3. Traspasar a su solicitud las combinaciones de las selecciones anteriores.

Priorizar centros antes que especialidades
 Priorizar especialidades antes que centros

Traspasar Al final ▼

Vista previa

4.- Cuando pulsamos sobre “Traspasar”, y en función de los centros que hayamos seleccionado, puede salirnos un mensaje de advertencia. Si aceptamos, y como pasaba en las peticiones manuales, es posible que se produzcan errores en las peticiones: esas peticiones erróneas no se traspasarán; el resto, sí:

Peticiones erróneas

Peticiones erróneas						
Conjunto de peticiones erróneas que no se han podido traspasar						
Orden	Centro/Ámbito	Especialidad	Vern.	Iti.	Bilingüe	Observaciones
1	35000628 - IES SAULO TORÓN	36 - EDUC. ESPECIAL :	0	N		Error: Especialidad no habilitada

www.gobiernodecanarias.org/educacion/5/DGPer/CTSoliWeb/Code/gridPeticionesErroneas.aspx

Peticiones erróneas: no traspasadas						
Orden	Centro/Ámbito	Especialidad	Vern.	Iti.	Bilingüe	Observaciones
1	35009723 - EOI ARRECIFE	004 - LENGUA CASTELLANA Y LITERATURA	0	N		Error: Especialidad no habilitada para este centro o ámbito, o no existe el centro

Salir

Peticiones correctamente insertadas





























Peticiones por página: [20 ▼]

Orden	Centro/Ámbito	Especialidad	Vern.	Iti.	Bilingüe	Observaciones
1	35009358 - IES SANTIAGO SANTANA DÍAZ	ESPECIALIDAD DPL	0	N		
2	35015590 - CEIP EN ARUCAS	ESPECIALIDAD DPL	0	N		
3	35000367 - CEIP LA GOLETA	ESPECIALIDAD DPL	0	N		

1

Peticiones voluntarias

Peticiones por página: [20 ▼]

<input type="checkbox"/>	Orden	Centro/Ámbito	Especialidad	Vern.	Iti.	Bilingüe	Observaciones	
<input type="checkbox"/>	4	35000446 - CEIP BAÑADEROS	36 - EDUC. ESPECIAL : PEDAGOGÍA TERAPÉUTICA	0	N			 
<input type="checkbox"/>	5	35000446 - CEIP BAÑADEROS	38 - EDUCACIÓN PRIMARIA	0	N			 
<input type="checkbox"/>	6	35013842 - IES ARUCAS-DOMINGO RIVERO	60 - EDUCACIÓN ESPECIAL: PEDAGOGÍA TERAPÉUTICA	0	N			 
<input type="checkbox"/>	7	35010191 - CEIP OROBAL	36 - EDUC. ESPECIAL : PEDAGOGÍA TERAPÉUTICA	0	N			 
<input type="checkbox"/>	8	35010191 - CEIP OROBAL	38 - EDUCACIÓN PRIMARIA	0	N			 
<input type="checkbox"/>	9	35000367 - CEIP LA GOLETA	36 - EDUC. ESPECIAL : PEDAGOGÍA TERAPÉUTICA	0	N			 
<input type="checkbox"/>	10	35000367 - CEIP LA GOLETA	38 - EDUCACIÓN PRIMARIA	0	N			 
<input type="checkbox"/>	11	35000461 - CEIP MANOLO ORTEGA	36 - EDUC. ESPECIAL : PEDAGOGÍA TERAPÉUTICA	0	N			 
<input type="checkbox"/>	12	35000461 - CEIP MANOLO ORTEGA	38 - EDUCACIÓN PRIMARIA	0	N			 
<input type="checkbox"/>	13	35000574 - CEIP CAIDEROS	36 - EDUC. ESPECIAL : PEDAGOGÍA TERAPÉUTICA	0	N			 
<input type="checkbox"/>	14	35000574 - CEIP CAIDEROS	38 - EDUCACIÓN PRIMARIA	0	N			 
<input type="checkbox"/>	15	35009413 - CEIP LOS QUINTANA	36 - EDUC. ESPECIAL : PEDAGOGÍA TERAPÉUTICA	0	N			 
<input type="checkbox"/>	16	35009413 - CEIP LOS QUINTANA	38 - EDUCACIÓN PRIMARIA	0	N			 
<input type="checkbox"/>	17	35702381 - EOEP GRAN CANARIA NORTE	36 - EDUC. ESPECIAL : PEDAGOGÍA TERAPÉUTICA	0	S			 

c) **Opción "Peticiones del año anterior"**, en la que el participante puede recuperar las peticiones de procedimientos de provisión anteriores (en general, solo de procedimientos del último año) y en el que podrá dejar las peticiones tal como las hizo, reordenar los centros o localidades según su preferencia y eliminar centros.

Añadir peticiones



A.- Usando el código de centro o localidad.

Al pulsar sobre el siguiente botón se abre una ventana de ayuda para recuperar peticiones de años anteriores.

B.- Usando asistente.

C.- Peticiones del año anterior.

Se abrirá una pantalla desde la que se podrá escoger recuperar alguna de las peticiones que se hayan realizado en procedimientos anteriores en los que se haya participado:

Peticiones de años anteriores		
Tipo	Peticiones anteriores	
Concurso de traslados	Cuerpo de Maestros (2022) (Id:165014)	
Adjudicación	F.C. sin destino definitivo (Id:1101415)	

Por defecto, aparecen todas las peticiones marcadas: podemos traspasarlas todas o desmarcar alguna si no nos interesa solicitar esa plaza en este momento; tenga en cuenta también que en este procedimiento de concurso de traslados no es posible hacer peticiones a municipios o islas*, que sí son posibles en otros, como el de adjudicación de destinos provisionales; en concurso solo se pueden hacer peticiones a centro o a localidad, por lo que las peticiones a municipio o a isla se marcarán como “erróneas” y no se traspasarán:

Peticiones de años anteriores						
<input checked="" type="checkbox"/>	211	38036 - San Sebastián de La Gomera	37 - EDUC. ESPECIAL: AUDICIÓN Y LENGUAJE	0	N	
<input checked="" type="checkbox"/>	212	38036 - San Sebastián de La Gomera	61 - EDUCACIÓN ESPECIAL: AUDICIÓN Y LENGUAJE	0	N	
<input checked="" type="checkbox"/>	213	38021 - Hermigua	37 - EDUC. ESPECIAL: AUDICIÓN Y LENGUAJE	0	N	
<input checked="" type="checkbox"/>	214	38021 - Hermigua	61 - EDUCACIÓN ESPECIAL: AUDICIÓN Y LENGUAJE	0	N	
<input checked="" type="checkbox"/>	215	38050 - Vallehermoso *	37 - EDUC. ESPECIAL: AUDICIÓN Y LENGUAJE	0	N	
<input checked="" type="checkbox"/>	216	38050 - Vallehermoso	61 - EDUCACIÓN ESPECIAL: AUDICIÓN Y LENGUAJE	0	N	
<input checked="" type="checkbox"/>	217	38002 - Agulo	37 - EDUC. ESPECIAL: AUDICIÓN Y LENGUAJE	0	N	
<input checked="" type="checkbox"/>	218	4 - La Gomera	37 - EDUC. ESPECIAL: AUDICIÓN Y LENGUAJE	0	N	
<input checked="" type="checkbox"/>	219	4 - La Gomera	61 - EDUCACIÓN ESPECIAL: AUDICIÓN Y LENGUAJE	0	N	
<input checked="" type="checkbox"/>	220	38048 - Valverde	37 - EDUC. ESPECIAL: AUDICIÓN Y LENGUAJE	0	N	
<input checked="" type="checkbox"/>	221	38048 - Valverde	61 - EDUCACIÓN ESPECIAL: AUDICIÓN Y LENGUAJE	0	N	
<input checked="" type="checkbox"/>	222	38013 - Frontera	37 - EDUC. ESPECIAL: AUDICIÓN Y LENGUAJE	0	N	
<input checked="" type="checkbox"/>	223	38013 - Frontera	61 - EDUCACIÓN ESPECIAL: AUDICIÓN Y LENGUAJE	0	N	
<input checked="" type="checkbox"/>	224	38054 - El Pinar de El Hierro	37 - EDUC. ESPECIAL: AUDICIÓN Y LENGUAJE	0	N	
<input checked="" type="checkbox"/>	225	5 - El Hierro *	37 - EDUC. ESPECIAL: AUDICIÓN Y LENGUAJE	0	N	
<input checked="" type="checkbox"/>	226	5 - El Hierro	61 - EDUCACIÓN ESPECIAL: AUDICIÓN Y LENGUAJE	0	N	

Traspasar seleccionadas

En cualquiera de los casos descritos, siempre se podrá, posteriormente, eliminar peticiones, reordenarlas o añadir nuevas, con los botones al efecto:

Peticiones voluntarias							
Peticiones por página: 10							
<input type="checkbox"/>	Orden	Centro/Ámbito	Especialidad	Vern.	Iti.	Bilingüe	Observaciones
<input type="checkbox"/>	1	35003459 - CEIP Adela Santana	31 - EDUCACIÓN INFANTIL	0	N		
<input type="checkbox"/>	2	35003459 - CEIP Adela Santana	38 - EDUCACIÓN PRIMARIA	0	N		
<input type="checkbox"/>	3	35005419 - CEIP Salvador Manrique de Lara	31 - EDUCACIÓN INFANTIL	0	N		
<input type="checkbox"/>	4	35005419 - CEIP Salvador Manrique de Lara	38 - EDUCACIÓN PRIMARIA	0	N		
<input type="checkbox"/>	5	35001074 - CEIP La Calzada	31 - EDUCACIÓN INFANTIL	0	N		

Cuarta. BAREMO.

Con carácter general, en la pestaña referida al “baremo” se mostrará al interesado, por apartados y subapartados, la puntuación que se le preasigna, así como los méritos de los que se tiene constancia y que dan lugar a esa puntuación. Estos podrán ser comprobados de tres formas:

- 1.- haciendo clic en la palabra “aquí”, para el caso de la antigüedad y los servicios prestados;
- 2.- abriendo la página de todos los méritos desde “Ver Resumen de Méritos del Docente”; o
- 3.- pinchando en la lupa (columna “Consultar”), que aparecerá solo si hay datos grabados.

DATOS PERSONALES	DATOS DE PARTICIPACIÓN	PETICIONES	BAREMO
------------------	------------------------	------------	---------------









Datos de baremación

¡IMPORTANTE! Si decide añadir méritos, se recomienda guardar la solicitud previamente al menos la primera vez.

El participante declara que reúne los requisitos exigidos para participar y que los documentos aportados son veraces. En el caso de falsedad en los datos o en la documentación aportada, podrá ser excluido de su participación en ese procedimiento, con independencia de las responsabilidades a que hubiera lugar.

Para acceder a sus servicios como funcionario pulse **aquí**. 1

Ver Resumen de Méritos del Docente 2

1	* ANTIGÜEDAD	Puntos	Dmlmas.	Consultar	Agregar méritos
1.1	* ANTIGÜEDAD EN EL CENTRO				
1.1.1	POR CADA AÑO DE PERMANENCIA ININTERRUMPIDA COMO PERSONAL FUNCIONARIO DE CARRERA CON DESTINO DEFINITIVO EN EL CENTRO DESDE EL QUE CONCURSA	015	0000		
1.1.2	POR CADA AÑO COMO PERSONAL FUNCIONARIO DE CARRERA EN SITUACIÓN DE PROVISIONALIDAD, SIEMPRE QUE SE PARTICIPE DESDE ESTA SITUACIÓN				
1.1.3	POR CADA AÑO COMO PERSONAL FUNCIONARIO DE CARRERA EN LA PLAZA, PUESTO O CENTRO QUE TENGA LA CALIFICACIÓN DE ESPECIAL DIFICULTAD				
4.3	* POR CADA AÑO COMO COORDINADOR/A DE CICLO, JEFE/A DE SEMINARIO, DEPARTAMENTO O DIVISIÓN DE CENTROS PÚBLICOS DOCENTES, ASESOR/A DE FORMACIÓN PERMANENTE O DIRECTOR/A DE UN EQUIPO DE ORIENTACIÓN EDUCATIVA Y PSICOPEDAGÓGICA, ASÍ COMO POR EL DESEMPEÑO DE LA FUNCIÓN TUTORIAL EJERCIDA A PARTIR DE LA ENTRADA EN VIGOR DE LA L.O.E. (máx. 5 pts.)	005	0000		
5	* FORMACIÓN Y PERFECCIONAMIENTO (máx. 10 pts.)	Puntos	Dmlmas.	Consultar	Agregar méritos
5.1	* ACTIVIDADES DE FORMACIÓN SUPERADAS (máx. 6 pts.)	006	0000		
5.2	* POR LA IMPARTICIÓN DE LAS ACTIVIDADES DE FORMACIÓN Y PERFECCIONAMIENTO INDICADAS EN EL SUBAPARTADO 5.1 (máx. 3 pts.)			3	

1.- Pinchando en la palabra “aquí” accederemos a nuestro expediente docente, donde podremos comprobar tanto los servicios prestados como los cargos ejercidos en las pestañas correspondientes.

Consulta de datos del expediente del docente

En esta página puede consultar, entre otros, los datos relativos a su hoja de servicio, cargos desempeñados, etc.

Usted puede realizar de forma telemática una solicitud de modificación respecto a algunos de los datos ofrecidos. Para ello acceda a la pestaña **Solicitud de modificación** y recuerde que la administración podrá requerir la documentación justificativa de los mismos.

Nombre	Maria Eugenia
Apellidos	...
Fecha de nacimiento	...
DNI / NIE	...
Teléfono	...
Correo electrónico	...

Complementos retributivos por formación	
Sexenios reconocidos	1
Restos de años reconocidos	5

[Consulta / modificación de datos personales](#)

[Consulta de los datos de nóminas desde aquí](#)

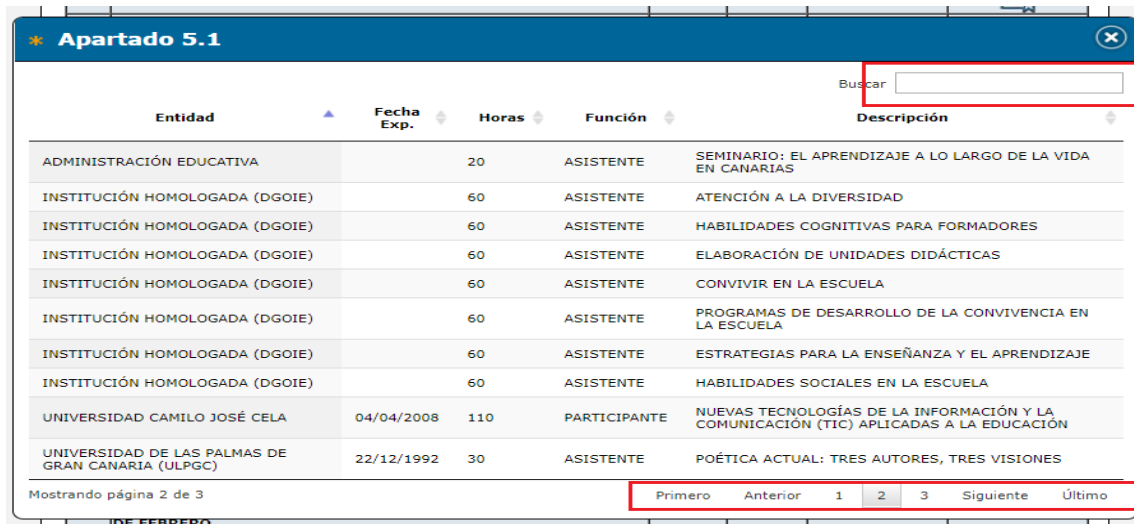
[Consulta al portfolio de cursos de formación](#)

Especialidades	Servicios	Destinos definitivos	Ordenación	Cargos	Solicitud de modificación		
Vínculo	Centro	Especialidad	Tipo de destino	Fecha inicio	Fecha fin		
Definitivo	...	204 Lengua Castellana y Literatura	DEF	01/09/2011			
Definitivo	...	204 Lengua Castellana y Literatura	DEF	31/08/2011	31/08/2011		
C.Servicio	...	204 Lengua Castellana y Literatura	PRO	01/09/2010	31/08/2011		
C.Servicio	...	204 Lengua Castellana y Literatura	PRO	01/09/2009	31/08/2010		
Definitivo	...	204 Lengua Castellana y Literatura	DEF	01/09/2009	01/09/2009		

2.- Como se describió más arriba (en la “Figura 6”), al pinchar en el enlace “Ver Resumen de Méritos del Docente” se abrirá otra ventana en la que podremos ver TODOS los méritos, de todos los apartados, incluso los que no son baremables en este procedimiento:

APARTADO	ACTIVIDAD	FUNCION	DESCRIPCION	FINICIO	FFIN	HORAS	EXPEDIENTE	DETALLE
0501	SEMINARIO PERMANENTE	ASISTENTE	SEMINARIO PERMANENTE DE FORMACIÓN PROFESIONAL ESPECÍFICA: ADMINISTRACIÓN Y GESTIÓN DE INFORMÁTICA	03/11/1994	21/06/1995	50	M.001261/94-02	
0501	TALLER	ASISTENTE	LA EVALUACIÓN EN LA ENSEÑANZA SECUNDARIA OBLIGATORIA	23/01/1995	16/05/1995	34	M.001311/95-01	
0501	TALLER	ASISTENTE	LA TUTORÍA: DIVERSOS ASPECTOS A TRABAJAR	19/01/1995	04/05/1995	30	M.001312/95-01	
0602	PROYECTO: HORAS	ASISTENTE	ADAPTACIÓN DEL INSTITUTO A LA REFORMA	20/09/1994	20/06/1995	50	PFC.000031/1995-01	
0602	PROYECTO: HORAS	ASISTENTE	ELABORACIÓN DEL PEC, FOMENTO ACCIÓN TUTORIAL Y OTRAS INNOVACIONES	20/09/1995	20/06/1996	50	PFC.000014/1996-01	
	ACREDITACIÓN CAPACITACIÓN ENTORNOS VIRTUALES	ACREDITADO	ACREDITACIÓN CAPACITACIÓN ENTORNOS VIRTUALES					No Baremable
	CAP / CCP	ASISTENTE	CERTIFICADO DE APTITUD PEDAGÓGICA			225		No Baremable
	CURSO	ASISTENTE	ACCESS 97	05/07/1999	02/08/1999	60		No Baremable

3.- Al pinchar en la lupa aparecerán los méritos correspondientes al apartado en cuestión:



* Apartado 5.1

Buscar

Entidad	Fecha Exp.	Horas	Función	Descripción
ADMINISTRACIÓN EDUCATIVA		20	ASISTENTE	SEMINARIO: EL APRENDIZAJE A LO LARGO DE LA VIDA EN CANARIAS
INSTITUCIÓN HOMOLOGADA (DGOIE)		60	ASISTENTE	ATENCIÓN A LA DIVERSIDAD
INSTITUCIÓN HOMOLOGADA (DGOIE)		60	ASISTENTE	HABILIDADES COGNITIVAS PARA FORMADORES
INSTITUCIÓN HOMOLOGADA (DGOIE)		60	ASISTENTE	ELABORACIÓN DE UNIDADES DIDÁCTICAS
INSTITUCIÓN HOMOLOGADA (DGOIE)		60	ASISTENTE	CONVIVIR EN LA ESCUELA
INSTITUCIÓN HOMOLOGADA (DGOIE)		60	ASISTENTE	PROGRAMAS DE DESARROLLO DE LA CONVIVENCIA EN LA ESCUELA
INSTITUCIÓN HOMOLOGADA (DGOIE)		60	ASISTENTE	ESTRATEGIAS PARA LA ENSEÑANZA Y EL APRENDIZAJE
INSTITUCIÓN HOMOLOGADA (DGOIE)		60	ASISTENTE	HABILIDADES SOCIALES EN LA ESCUELA
UNIVERSIDAD CAMILO JOSÉ CELA	04/04/2008	110	PARTICIPANTE	NUEVAS TECNOLOGÍAS DE LA INFORMACIÓN Y LA COMUNICACIÓN (TIC) APLICADAS A LA EDUCACIÓN
UNIVERSIDAD DE LAS PALMAS DE GRAN CANARIA (ULPGC)	22/12/1992	30	ASISTENTE	POÉTICA ACTUAL: TRES AUTORES, TRES VISIONES

Mostrando página 2 de 3

Primero Anterior 1 2 3 Siguiente Último

Cuando no se esté conforme con la puntuación que se muestra (o no figure puntuación en alguno de los apartados) y se considere que pueden acreditarse méritos para los mismos, deberá pulsarse el botón “Agregar méritos” en el apartado por el que se estime que debe ser puntuado un mérito concreto y cumplimentar todos los campos que en el mismo se solicitan, adjuntando siempre un documento en pdf que lo acredite o que lo justifique de forma temporal —una declaración responsable— hasta que se tenga la documentación pertinente.




MUY IMPORTANTE

EL ÚNICO MOMENTO DEL PROCEDIMIENTO EN EL QUE SE PUEDE ALEGAR DOCUMENTACIÓN NUEVA CUANDO NO SE VE ALGÚN MÉRITO RECONOCIDO ES EL PLAZO DURANTE EL QUE SE CUMPLIMENTA LA SOLICITUD.

Puede suceder que se haya hecho un curso o participado en las “redes” o en los proyectos que organiza y certifica esta Consejería de Educación y que aún no aparezcan en el portfolio ni, por lo tanto, valorados en la aplicación del concurso; o bien que se haya entregado, por ejemplo, un título de nivel superior de un idioma en otro procedimiento y que, por los motivos que sean, tampoco venga reflejado entre los méritos. En estos casos hay que proceder como se describe en el párrafo anterior y en la convocatoria del concurso en su base 8.1.2, reclamando esos méritos que no aparecen con una declaración responsable. Lo que no se haya alegado en este momento **no podrá invocarse más adelante**, en el plazo de reclamaciones, en el que solo se podrá, bien subsanar documentos rechazados, bien aportar la documentación acreditativa de lo alegado inicialmente con una declaración responsable. (Base duodécima de la convocatoria)

Ejemplo práctico: Añadir una certificación de nivel avanzado de Alemán (B2)

1.- Pulsamos en “Agregar méritos”

3.2.3	Titulaciones de segundo ciclo				
3.3	Titulaciones de enseñanzas de régimen especial y de la formación profesional				
4	* Desempeño de cargos directivos y otras funciones (máx. 20 pts.)	Puntos Dmlmas.	Consultar	Agregar méritos	

Por cada año como Director/a de Centros públicos docentes, en Centros del profesorado y recursos, así como

2.- En el formulario que se abre hacemos clic en “Añadir”

* Apartado 3.3

Méritos añadidos al apartado Edición



No se han añadido méritos

Añadir Modificar Eliminar

3.- Se rellenan en mayúsculas **todos** los campos obligatorios —marcados con asterisco (*)— y, si se conocen los datos, el resto de los campos. Por último, debe adjuntarse el documento escaneado y en formato PDF que acredita el mérito; en este caso el Certificado expedido por la EOI correspondiente. Y “Guardar”.

* Apartado 3.3

Méritos añadidos al apartado Edición

→ (*)Actividad: CERTIFICACION NIVEL IDIOMÁTICO

→ (*)Función: B2 - ALEMÁN


→ (*)Tipo documento: CERTIFICADO

→ (*) Entidad organizadora: EOI - ESCUELAS OFICIALES DE IDIOMAS (CANARIAS)

→ Fecha inicio: <input type="text"/> > Fecha fin: <input type="text"/> > Fecha expedición: <input type="text"/>

→ N°. Expediente: <input type="text"/> > Curso académico: <input type="text"/> > Num. horas: <input type="text"/>

→ (*) Título de la actividad: NIVEL AVANZADO DE ALEMÁN

→ (*) Adjuntar documento: 

→ Observaciones: <input type="text"/>

Guardar Cancelar

(*) Cumplimentación de campos:

Los campos **Actividad**, **Función** y **Tipo de Documento** se rellenan, en ese orden, escogiendo una de las opciones que se ofrecen al desplegarlos:

Apartado 5.1
Méritos añadidos al apartado | Edición

> (*) **Actividad:** 1
> (*) **Función:**
> (*) **Tipo documento:**

> **Entidad organizadora:**

> **Fecha inicio:**
> **Nº. Expediente:**
> **Num. participantes:**
> **Título de la actividad:**

> (*) **Actividad:**
> (*) **Función:**
> (*) **Tipo documento:** 2

> **Entidad organizadora:**

> **Fecha inicio:**
> **Nº. Expediente:**

> (*) **Actividad:**
> (*) **Función:**
> (*) **Tipo documento:** 3

> (*) **Entidad organizadora:**

> **Fecha inicio:**
> **Nº. Expediente:**

Para rellenar el campo **Entidad organizadora** se deberá pulsar sobre la lupa (1), escoger —ayudándose del cuadro de búsqueda al efecto— la entidad (2) que llevó a cabo la actividad (si está entre las que aparecen en la lista; si no es así, utilizar la opción “OTRAS ENTIDADES”), marcarla (3) y pulsar sobre “Seleccionar” (4).

> (*) **Entidad organizadora:** 1

Seleccione una entidad

> **Nº.** 2

> (*)

Código	Descripción
2	UNIVERSIDAD DE LAS PALMAS DE GRAN CANARIA (ULPGC) 3
886	INSTITUTO DE CIENCIAS DE LA EDUCACIÓN (ULPGC)
1017	COLEGIO UNIVERSITARIO DE LAS PALMAS (CULP)

Mostrando página 1 de 1 (filtrada de 900 entradas totales) | Primero | Anterior | 1 | Siguiente | Último

4 **Seleccionar** Salir

Respecto al resto de campos, hay que tener en cuenta lo siguiente:

- Todos los campos de “**Fecha**” se pueden cumplimentar, bien escogiendo la fecha del calendario emergente que se despliega al pulsar sobre él, bien directamente, escribiendo la fecha en este formato “dd/mm/aaaa” (p. ej. 23/04/2006);

- el campo “**Curso académico**” solo admite **cuatro dígitos**, por lo que se deberá rellenar con el formato “aaaa”, (p. ej. 2003) (y téngase en cuenta que una actividad que se desarrolla, por ejemplo, entre el 16/01/1999 y el 02/02/1999 se ha producido durante el curso académico 1998/1999, por lo que deberíamos rellenar el campo con el valor “1998”);

- “**Título de la actividad**”: cumplimentarlo en MAYÚSCULAS, sin utilizar saltos de línea, comillas o paréntesis y no repitiendo información que ya figura (o debería figurar) en otros campos, tal como la Entidad, el curso, las horas, etc. (es decir, no pongamos aquí *CERTIFICADO DE ASISTENCIA AL CURSO PRIMEROS AUXILIOS; UNIVERSIDAD DE LAS PALMAS DE GRAN CANARIA 15/02/2009 – 30/04/2009; 60 HORAS*, sino simplemente *PRIMEROS AUXILIOS*).



> (*)Actividad: CURSO
> (*)Función: ASISTENTE
> (*)Tipo documento: CERTIFICADO

> (*) Entidad organizadora: UNIVERSIDAD DE LAS PALMAS DE GRAN CANARIA (ULPGC)

> Fecha inicio: [calendar icon] < > Fecha fin: [calendar icon] > Fecha expedición: [calendar icon]

> Nº. Expediente: [input] > Curso académico: [input] > (*) Num. horas: [input]


> (*) Título de la actividad: [input]

- “**Adjuntar documento**” : para subir la documentación acreditativa del mérito que se pretende alegar se habrá de pulsar en el botón señalado; antes, lógicamente, se tendrá que tener el documento escaneado (un solo documento en formato pdf o jpg) y guardado en el ordenador desde el que se cumplimenta la solicitud para poder seleccionarlo en el cuadro de diálogo que se abre al pulsar el botón 


> (*)Actividad: SEMINARIO
> (*)Función: ASISTENTE
> (*)Tipo documento: CERTIFICADO

> (*) Entidad organizadora: UNIVERSIDAD DE LAS PALMAS DE GRAN CANARIA (ULPGC)

> Fecha inicio: 22/01/2002 > Fecha fin: 25/01/2002

> Nº. Expediente: [input] > Curso académico: 2001 > Documento: 

> (*) Título de la actividad: VANGUARDIAS LATINOAMERICANAS. CHILE Y CUBA

> (*) Adjuntar documento:  <

Abrir

Este equipo > Escritorio

Organizar Nueva carpeta

Nombre

Acceso rápido

Escritorio

Descargas

Documentos

Imágenes

CGT

CONCURSO DE

Docs

Nombre

UPV12 Exámenes

RECURS

T

7

Alisios

ANEXO II - RENUNCIAS

ANEXO II - RENUNCIAS

Anexo II Baremo

Nombre: Ejemplo_de_documento

Todos los archivos

Abrir Cancelar

Al seleccionar el documento, aparecerá su nombre en el espacio al efecto —en el caso de nuestro ejemplo, “Ejemplo_de_documento.pdf”— [> \(*\) Adjuntar documento: Ejemplo_de_documento.pdf](#) y podremos comprobar en cualquier momento que es el correcto pinchando sobre el link y abriéndolo para asegurarnos de que es el documento que corresponde al mérito que queremos alegar.


**Universidad de
Las Palmas de Gran Canaria
FACULTAD DE FILOLOGÍA**

D./ña. **María** *tor Rivera*

SEMINARIO "PASADIZOS
LATINOAMERICANOS CHILE Y CUBA"

IMPARTIDO POR: ● *Dr. D. Javier Bello*
● *Dr. D. Fernando Blanco*
● *Dr. D. Manuel Diaz Martinez*

DURACIÓN: 20 horas (2 créditos de libre configuración)

FECHA: Del 22 al 25 de *o* de *o*

Las Palmas de Gran Canaria a 22 de fe de 20

Vº Bº EL DECANO  **EL DIRECTOR**

Fdo: Germán Santana Henríquez  Fdo: Ángeles Mateo del Pino 

(*) Importante: En el caso de que la documentación acreditativa de un mérito conste de varias páginas (un artículo de revista junto con el certificado de la editorial, por ejemplo) deberá escanear todos los documentos en un único archivo, puesto que el sistema solo admite la subida de UN archivo para cada mérito alegado. Y cada mérito solo debería ser alegado en un único apunte.

Aunque en alguno de los apartados del baremo de méritos se alcance la máxima puntuación permitida, es conveniente que el interesado agregue y presente todos los documentos acreditativos que por dichos apartados posea, actuando, para ello, en la forma indicada en los puntos anteriores.

Todos los méritos que se deseen alegar han de tenerse cumplidos y finalizados, como fecha límite, el último día del plazo de presentación de solicitudes.

Presentación, registro y recuperación de la solicitud.

La solicitud se puede ir rellenando y grabando durante el plazo de presentación cuando nos resulte conveniente; una vez cumplimentadas las peticiones en el orden que nos interesa, comprobada la puntuación del baremo y añadidos los méritos oportunos (en su caso), podremos proceder al envío al registro.

Debe pulsarse en “Presentar solicitud”:

Grabar solicitud **Presentar solicitud** Cambiar participante Ver solicitud

DATOS PERSONALES DATOS DE PARTICIPACIÓN PETICIONES BAREMO

DOMICILIO A EFECTOS DE NOTIFICACIÓN

Vía: CL Domicilio: Número: 19

Bloque: Escalera: Piso:

Portal: Letra: Puerta:

CAMBIO
Si desea realiza datos del domi

Saldrá el siguiente mensaje:

Grabar solicitud **Presentar solicitud** Cambiar participante

Usted declara que reúne los requisitos exigidos en la convocatoria, ser i datos consignados en la solicitud y la veracidad de la documentación a conforme a lo establecido en la base de la Orden que establece las n procedimentales de los concursos de traslados para este curso 2020.

Va a proceder a presentar la solicitud. Esto bloqueará su solicitud actua continuar?

Aceptar Cancelar

RECUERDE: La solicitud, una vez presentada, no es necesario llevarla im Registros Oficiales.

Al momento de “Aceptar”, se pide la confirmación de los documentos en pdf aportados, si es el caso, para asegurar que el registro los acepta y no rechaza ninguno posteriormente. “Confirmar”, uno a uno, hasta completar todos.

Una vez confirmados (o desde el inicio, si no se han presentado documentos de méritos) se deberá pulsar sobre “Presentar”.

En ese momento aparecerá un mensaje informando de que se ha producido el registro de la solicitud y podrá descargar tanto el justificante del registro como el pdf de la propia solicitud. Se puede comprobar que el estado de esa solicitud es ahora “Registrada/Pendiente de tramitar” (pendiente de tramitar por esta Dirección General al final del plazo de solicitudes, por si el concursante necesita cambiar algo en sus peticiones o añadir nuevos méritos, y cumplimenta una nueva antes de que acabe el plazo, que anularía la anterior).

	Inicio	Finalización
Nueva Solicitud	05/11/2020	26/11/2020

Solicitud (18/11/2020 9:49:07) Ref: 1
Registrada (Pendiente de tramitar)

Para proceder a descargar el justificante se deben seguir los siguientes pasos:

1.º Se pincha en la solicitud registrada

Al entrar en ella habrá que pulsar en “Ver justificante de registro de entrada”

Desbloquear solicitud **Ver justificante de registro de entrada** Ca

DATOS PERSONALES DATOS DE PARTICIPACIÓN PETICIONES BAREMO



DOMICILIO A EFECTOS DE NOTIFICACIÓN

En ese momento se abrirá o se descargará ese documento, en pdf, nombrado con el número de la solicitud, en el que podremos ver los datos del Registro (interesado, fecha y hora de entrada, número de registro asignado y el órgano al que va destinado). Y además estará disponible el NDE (número de documento electrónico), con el cual podrá descargarse el pdf de la solicitud:

Destino: SRV. SELEC. Y PROV. DE RRHH E INTERIOR
Asunto: SOLICITUD CONCURSO DE TRASLADOS

Documentos:

1. 001. 0. pdf

Este documento incorpora firma electrónica de acuerdo a la Ley 59/2003, de 19 de diciembre de firma electrónica. Número de Documento Electrónico (NDE): 0153WSoGi gr0WrHBP3ru3YK4sri4Qmck Este NDE permite verificar la integridad de esta copia electrónica en la dirección: https://sede.gobcan.es/eucd/verifica_doc		
Firmado por:	DIRECCION GENERAL DE PERSONAL	Fecha: 18/11/2020 09:49:05
Hash	Número de Documento Electrónico	
um:uuid:6a72fb07-560d-405b-b941-5432f49c29cb  7CD3763E6C301A0C3ADDE988D5DFF3EDDE01		

Será necesario copiar el NDE e ir a la dirección que figura debajo (la página de verificación de documentos del Gobierno de Canarias), al enlace https://sede.gobcan.es/eucd/verifica_doc.

Una vez ahí, se pega el NDE en la casilla al efecto, se seleccionan las imágenes que sean correctas y se pulsa "Aceptar":

Verificación de documentos

Mediante este servicio usted puede verificar la INTEGRIDAD Y AUTENTICIDAD de los documentos electrónicos emitidos por esta sede electrónica.

Para verificar el documento, debe introducir el Número de Documento Electrónico (NDE) que aparece en el justificante de su solicitud o en el justificante del registro de entrada.

ESTADO DE VERIFICACIÓN DE DOCUMENTOS PÚBLICO ADMINISTRATIVO ELECTRÓNICO	
Este documento ha sido firmado electrónicamente por:	Fecha: 03/11/2013 - 11:43:38
Este documento ha sido registrado electrónicamente:	
ENTRADA - N. Generar: 40327 / 2013 - N. Registro: A589 / 441 / 2014	Fecha: 08/11/2014 - 14:44:39
RESOLUCIÓN - N.º: 4 / 2013 - Tomo: 3 - Fecha: 23/03/2014 07:53:14	Fecha: 28/04/2014 - 07:58:14
En la dirección https://sede.gub.uy/verificar_documento puede ser comprobada la autenticidad de esta copia, ingresando el número de documento electrónico siguiente: 0153WSoGi_gr0WrHBP3ru3YK4srj4Qmck	
La presente copia ha sido descargada el 17/01/2015 - 12:17:50	

Número de Documento Electrónico: x **1.- Pegar el NDE**

Seleccione las imágenes correctas: "LUNA"

2.- Seleccionar las imágenes

3.- Aceptar

Ya se puede descargar el pdf de la solicitud:

Verificación de documentos

A continuación se muestra toda la información del documento

Información general

Número de documento electrónico:

0153WSoGi_gr0WrHBP3ru3YK4srj4Qmck

Documento:

1...5.pdf

Firmas electrónicas

Firmante:

DIRECCIÓN GENERAL DE PERSONAL